



# ODONTOLOGÍA

## 2023




# RADIOLOGÍA DENTAL



## Diagnóstico 3D en Ortodoncia


*Mauricio Accorsi*



Edición: 2014  
 Páginas: 362  
 Impresión: a todo color  
 Encuadernado: Tapa dura de lujo, gofrado  
 Formato: 21,50 x 28,00cm  
 ISBN: 978-958-8816-09-8  
**Peso: 2,00 Kg**

## Radiología 3D en Odontología

*Emanuele Ambu*




Edición: 2014  
 Páginas: 200  
 Impresión: a todo color  
 Encuadernado: Tapa dura de lujo, gofrado  
 Formato: 21,50 x 28,00cm  
 ISBN: 978-958-8816-45-6  
**Peso: 1,24 kg**

## Tomografía Cone Beam 3D

*Enrique González García*

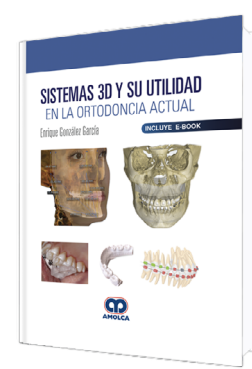
**2ª EDICIÓN**



Edición: 2014  
 Páginas: 220  
 Impresión: a todo color  
 Encuadernado: Tapa dura de lujo, gofrado  
 Formato: 21,50 x 28,00cm  
 ISBN: 978-958-8816-72-2  
**Peso: 1,44 kg**

## Sistemas 3D y su Utilidad en la Ortodoncia Actual

*Enrique González García*



Edición: 2019  
 Páginas: 200  
 Impresión: a todo color  
 Encuadernado: Tapa dura de lujo, gofrado  
 Formato: 21,50 x 28,00cm  
 ISBN: 978-980-430-028-8  
**Peso: 1,38 kg**

## Radiología Clínica Oral y Maxilofacial

Carmen Lucía Guzmán Zuluaga



Edición: 2019  
Páginas: 500  
Impresión: a todo color  
Encuadernado: Tapa dura de lujo, gofrado  
Formato: 21,50 x 28,00cm  
ISBN: 978-980-6574-95-3  
**Peso:** 2,64 kg

## Tomografía Computarizada de Haz Cónico

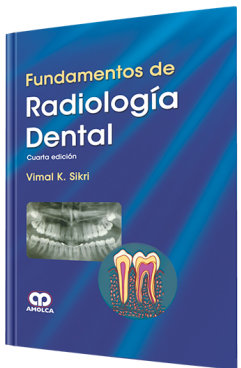
David Sarment



Edición: 2017  
Páginas: 294  
Impresión: a todo color  
Encuadernado: Tapa dura de lujo, gofrado  
Formato: 19,50 x 26,00cm  
ISBN: 978-958-8950-65-5  
**Peso:** 1,40 kg

## Fundamentos de Radiología Dental


Vimal K. Sikri **4ª EDICIÓN**



Edición: 2012  
Páginas: 336  
Impresión: a todo color  
Encuadernado: Tapa dura de lujo, gofrado  
Formato: 21,50 x 28,00cm  
ISBN: 978-958-8760-03-2  
**Peso:** 1,18 kg

## Radiografía Dental

Joel M. Iannucci



Edición: 2013  
Páginas: 482  
Impresión: a todo color  
Encuadernado: Tapa dura de lujo, gofrado  
Formato: 21,50 x 28,00cm  
ISBN: 978-958-8760-51-3  
**Peso:** 2,32 kg

## Articulación Temporomandibular

Dania Tamimi



Edición: 2019  
Páginas: 918  
Impresión: a todo color  
Encuadernado: Tapa dura de lujo, gofrado  
Formato: 21,50 x 28,00cm  
ISBN: 978-980-430-015-8  
**Peso:** 3,24 kg

## Imágenes Craneofaciales en 3D

Onur Kadioglu



Edición: 2022  
Páginas: 262  
Impresión: a todo color  
Encuadernado: Tapa dura de lujo, gofrado  
Formato: 21,50 x 28,00cm  
ISBN: 978-628-7528-10-9  
**Peso:** 1,58 kg

## Imágenes de la articulación temporomandibular

Ingrid Rozylo-Kalinowska



Edición: 2022  
Páginas: 406  
Impresión: a todo color  
Encuadernado: Tapa dura de lujo, gofrado  
Formato: 18,00 x 26,00cm  
ISBN: 978-628-7528-23-9  
**Peso:** 1,72 kg