



ESCANEE EL CÓDIGO
Y CONOZCA LOS TÍTULOS
DE SU ESPECIALIDAD

Enfoque sindromático de la enfermedad vulvar

Sonia Salamanca Mora

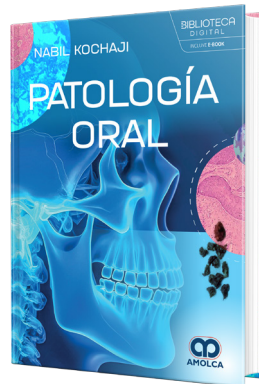
2^a EDICIÓN



Edición: 2025
Páginas: 314
Impresión: a todo color
Encuadernado: Tapa dura de lujo, gofrado
Formato: 21,50 x 28,00cm
ISBN: 978-628-7681-70-5
Peso: 1.20 kg

Patología oral

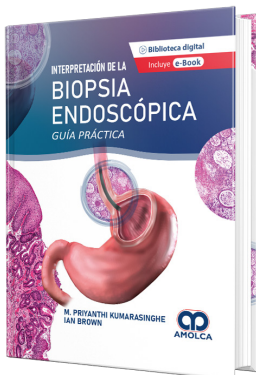
Nabil Kochaji



Edición: 2025
Páginas: 192
Impresión: a todo color
Encuadernado: Tapa dura de lujo, gofrado
Formato: 21,50 x 28,00cm
ISBN: 978-628-7681-95-8

Interpretación de la biopsia endoscópica. Guía práctica

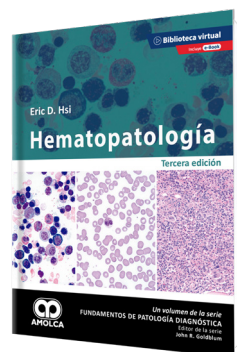
M. Priyanthi Kumarasinghe



Edición: 2022
Páginas: 340
Impresión: a todo color
Encuadernado: Tapa dura de lujo, gofrado
Formato: 21,50 x 28,00cm
ISBN: 978-628-7528-21-5
Peso: 1,43 kg

Hematopatología

Eric Hsi




Edición: 2020
Páginas: 796
Impresión: a todo color
Encuadernado: Tapa dura de lujo, gofrado
Formato: 21,50 x 28,00 cm
ISBN: 978-958-5598-43-0
Peso: 2,82 kg

Editor de la serie:



Diagnóstico Diferencial en Patología Quirúrgica Sistema Genitourinario

Jonathan I. Epstein



Edición: 2016
Páginas: 544
Impresión: a todo color
Encuadernado: Tapa dura de lujo, gofrado
Formato: 21,50 x 28,00cm
ISBN: 978-958-5902-02-2
Peso: 2,84 kg

Interpretación de Biopsia en Lesiones Pediátricas


Aliya N. Husain



Edición: 2016
Páginas: 392
Impresión: a todo color
Encuadernado: Tapa dura de lujo, gofrado
Formato: 15,00 x 23,00cm
ISBN: 978-958-8950-06-8
Peso: 1,22 kg

Interpretación de Biopsia del Cuello Uterino


Anais Malpica **2ª EDICIÓN**



Edición: 2016
Páginas: 364
Impresión: a todo color
Encuadernado: Tapa dura de lujo, gofrado
Formato: 15,00 x 23,00cm
ISBN: 978-958-8950-07-5
Peso: 1,16 kg

Interpretación de Biopsia. El Corte Congelado


Jerome B. Taxy **2ª EDICIÓN**



Edición: 2016
Páginas: 440
Impresión: a todo color
Encuadernado: Tapa dura de lujo, gofrado
Formato: 15,00 x 23,00cm
ISBN: 978-958-5911-37-6
Peso: 1,38 kg

Interpretación de Biopsia del Hígado

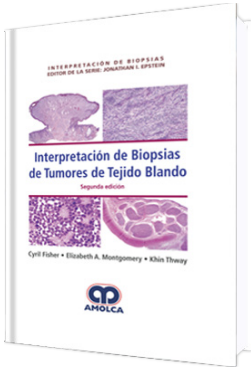
Michael S. Torbenson



Edición: 2017
Páginas: 542
Impresión: a todo color
Encuadernado: Tapa dura de lujo, gofrado
Formato: 15,00 x 22,80cm
ISBN: 978-958-8950-38-9
Peso: 1,14 kg

Interpretación de Biopsias de Tumores del Tejido Blando

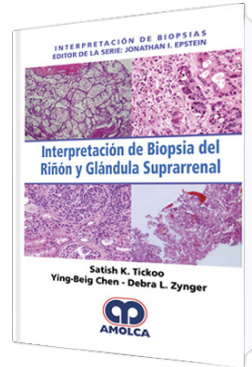
Cyril Fisher **2ª EDICIÓN**



Edición: 2018
 Páginas: 606
 Impresión: a todo color
 Encuadernado: Tapa dura de lujo, gofrado
 Formato: 15,00 x 23,00cm
 ISBN: 978-958-5426-82-5
Peso: 1,29 kg

Interpretación de Biopsia del Riñón y Glándula Suprarrenal


Satish K. Tickoo



Edición: 2018
 Páginas: 368
 Impresión: a todo color
 Encuadernado: Tapa dura de lujo, gofrado
 Formato: 15,30 x 23,00cm
 ISBN: 978-958-5426-61-0
Peso: 0,84 kg

Diagnóstico Inmunoistoquímico


David J. Dabbs **5ª EDICIÓN**



Edición: 2019
 Páginas: 944
 Impresión: a todo color
 Encuadernado: Tapa dura de lujo, gofrado
 Formato: 21,50 x 28,00cm
 ISBN: 978-980-430-070-7
Peso: 3,32 kg

Rosai y Ackerman. Patología Quirúrgica


John R. Goldblum **11ª EDICIÓN** **Dos tomos**



Edición: 2019
 Páginas: 2.229 (**Tomo 1:** 958 / **Tomo 2:** 1.271)
 Impresión: a todo color
 Encuadernado: Tapa dura de lujo, gofrado
 Formato: 21,50 x 28,00cm
 ISBN: 978-980-430-074-5
Peso: 7,68 kg

Diagnóstico Patológico: Nódulos Linfáticos y Linfomas Extranodales


L. Jeffrey Medeiros **2ª EDICIÓN**



Edición: 2019
 Páginas: 960
 Impresión: a todo color
 Encuadernado: Tapa dura de lujo, gofrado
 Formato: 21,50 x 28,00cm
 ISBN: 978-980-430-085-1
Peso: 3,36 kg

Diagnóstico y Manejo del Cáncer de Próstata Localmente Avanzado y Avanzado

Luis Meza Montoya



Edición: 2018
 Páginas: 244
 Impresión: a todo color
 Encuadernado: Tapa dura de lujo, gofrado
 Formato: 21,50 x 28,00cm
 ISBN: 978-958-8950-74-7
Peso: 1,44 kg

Diagnóstico Patológico

Diagnóstico Patológico. Placenta


Amy Heerema-McKenney **2ª EDICIÓN**



Edición: 2022
 Páginas: 430
 Impresión: a todo color
 Encuadernado: Tapa dura de lujo, gofrado
 Formato: 21,50 x 28,00 cm
 ISBN: 978-958-53489-6-7
Peso: 1,71 kg

Diagnóstico Patológico. Ginecología


Marisa R. Nucci **2ª EDICIÓN**



Edición: 2021
 Páginas: 879
 Impresión: a todo color
 Encuadernado: Tapa dura de lujo, gofrado
 Formato: 21,5 x 28,00cm
 ISBN: 978-958-53037-2-0
Peso: 3,14 kg

Diagnóstico Patológico. Dermatopatología No Neoplásica


Brian Hall **2ª EDICIÓN**



Edición: 2020
 Páginas: 763
 Impresión: a todo color
 Encuadernado: Tapa dura de lujo, gofrado
 Formato: 21,50 x 28,00cm
 ISBN: 978-958-5598-07-2
Peso: 2,66 kg

Diagnóstico Patológico. Consulta Intraoperatoria


Susan Lester **2ª EDICIÓN**



Edición: 2020
 Páginas: 508
 Impresión: a todo color
 Encuadernado: Tapa dura de lujo, gofrado
 Formato: 21,50 x 28,00cm
 ISBN: 978-958-5598-05-8
Peso: 1,92 kg

Diagnóstico Patológico. Genitourinario

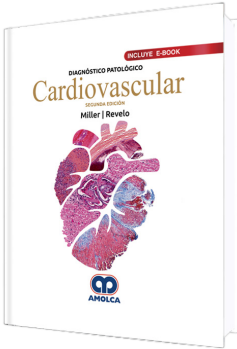
Mahul B. Amin **2ª EDICIÓN**



Edición: 2019
 Páginas: 1070
 Impresión: a todo color
 Encuadernado: Tapa dura de lujo, gofrado
 Formato: 21,50 x 28,00cm
 ISBN: 978-980-430-024-0
Peso: 3,68 kg

Diagnóstico Patológico. Cardiovascular


Dylan V. Miller 2ª EDICIÓN



Edición: 2019
 Páginas: 582
 Impresión: a todo color
 Encuadernado: Tapa dura de lujo, gofrado
 Formato: 21,50 x 28,00cm
 ISBN: 978-980-430-044-8
Peso: 2,64 kg

Diagnóstico Patológico. Endocrino


Vania Nosé 2ª EDICIÓN



Edición: 2019
 Páginas: 796
 Impresión: a todo color
 Encuadernado: Tapa dura de lujo, gofrado
 Formato: 21,50 x 28,00cm
 ISBN: 978-980-430-004-2
Peso: 3,10 kg

Diagnóstico Patológico. Mama


David G. Hicks 2ª EDICIÓN



Edición: 2018
 Páginas: 710
 Impresión: a todo color
 Encuadernado: Tapa dura de lujo, gofrado
 Formato: 21,50 x 28,00cm
 ISBN: 978-958-5426-35-1
Peso: 3,32 kg

Diagnóstico Patológico. Tumores del Tejido Blando

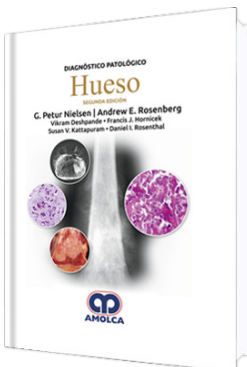
Matthew R. Lindberg 2ª EDICIÓN



Edición: 2018
 Páginas: 882
 Impresión: a todo color
 Encuadernado: Tapa dura de lujo, gofrado
 Formato: 21,50 x 28,00cm
 ISBN: 978-958-5426-77-1
Peso: 3,08 kg

Diagnóstico Patológico. Hueso


G. Petur Nielsen



Edición: 2018
 Páginas: 480
 Impresión: a todo color
 Encuadernado: Tapa dura de lujo, gofrado
 Formato: 21,50 x 28,00cm
 ISBN: 978-958-5426-58-0
Peso: 2,50 kg

Diagnóstico Patológico. Enfermedades Infecciosas


Danny A. Milner



Edición: 2017
 Páginas: 434
 Impresión: a todo color
 Encuadernado: Tapa dura de lujo, gofrado
 Formato: 21,50 x 28,00cm
 ISBN: 978-958-5426-01-6
Peso: 2,30 kg

Atlas a Color y Sinopsis: Patología Gastrointestinal

Shu-Yuan Xiao



Edición: 2018
 Páginas: 464
 Impresión: a todo color
 Encuadernado: Tapa dura de lujo, gofrado
 Formato: 21,50 x 28,00cm
 ISBN: 978-958-5426-17-7
Peso: 2,50 kg

Oncología. Radiología y diagnóstico por imagen. Tejido óseo y conectivo


André Noronha Arvellos



Edición: 2017
 Páginas: 364
 Impresión: a todo color
 Encuadernado: Tapa dura de lujo, gofrado
 Formato: 22,70 x 31,40cm
 ISBN: 978-958-5426-03-0
Peso: 2,24 kg

Ginecología Oncológica

Solange M. Diniz Bizzo



Edición: 2017
 Páginas: 306
 Impresión: a todo color
 Encuadernado: Tapa dura de lujo, gofrado
 Formato: 22,70 x 31,40cm
 ISBN: 978-958-5426-06-1
Peso: 1,96 kg

Histopatología de la Piel de Lever


David E. Elder **10ª EDICIÓN** **Dos tomos**



Edición: 2017
 Páginas: 1560 (**Volumen 1:** 728 / **Volumen 2:** 832)
 Impresión: a todo color
 Encuadernado: Tapa dura de lujo, gofrado
 Formato: 21,50 x 28,00cm
 ISBN: 978-958-8950-83-9
Peso: 5,32 kg

Patología Mamaria de Rosen

Syed A. Hoda **4ª EDICIÓN** **Dos tomos**



Edición: 2017
 Páginas: 1420 (**Volumen 1:** 698 / **Volumen 2:** 722)
 Impresión: a todo color
 Encuadernado: Tapa dura de lujo, gofrado
 Formato: 21,50 x 28,00cm
 ISBN: 978-958-8950-70-9
Peso: 4,96 kg

Patología Quirúrgica del Tracto Gastrointestinal


Robert D. Odze **3ª EDICIÓN** **Dos tomos**



Edición: 2017
 Páginas: 1652 (**Tomo 1:** 938 / **Tomo 2:** 714)
 Impresión: a todo color
 Encuadernado: Tapa dura de lujo, gofrado
 Formato: 21,50 x 28,00cm
 ISBN: 978-958-8950-81-5
Peso: 5,84 kg

Urología y Pediatría Oncológica


Antonio A. Ornellas



Edición: 2017
 Páginas: 204
 Impresión: a todo color
 Encuadernado: Tapa dura de lujo, gofrado
 Formato: 22,70 x 31,40cm
 ISBN: 978-958-5426-07-8
 Peso: 2,26 kg

Patología Ortopédica Práctica

Andrea T. Deyrup



Edición: 2016
 Páginas: 394
 Impresión: a todo color
 Encuadernado: Tapa dura de lujo, gofrado
 Formato: 21,50 x 28,00cm
 ISBN: 978-958-8950-05-1
 Peso: 2,16 kg

Diagnóstico Histopatológico de Tumores

Christopher D. M. Fletcher **4ª EDICIÓN**




Dos tomos

Edición: 2016
 Páginas: 2240 (**Volumen 1:** 1068 / **Volumen 2:** 1172)
 Impresión: a todo color
 Encuadernado: Tapa dura de lujo, gofrado
 Formato: 21,50 x 28,00cm
 ISBN: 978-958-59137-5-2
 Peso: 7,69 kg

Citopatología de Neoplasias Neuroendocrinas

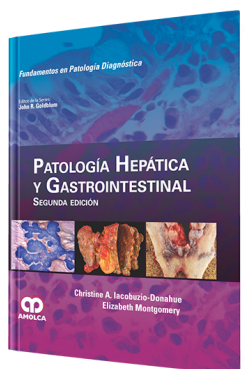
Sudha R. Kini



Edición: 2016
 Páginas: 412
 Impresión: a todo color
 Encuadernado: Tapa dura de lujo, gofrado
 Formato: 21,50 x 28,00cm
 ISBN: 978-958-8871-73-8
 Peso: 2,24 kg

Patología Hepática y Gastrointestinal


Christine A. Iacobuzio-Donahue **2ª EDICIÓN**



Edición: 2015
 Páginas: 734
 Impresión: a todo color
 Encuadernado: Tapa dura de lujo, gofrado
 Formato: 21,50 x 28,00cm
 ISBN: 978-958-8871-33-2
 Peso: 3,76 kg

Histología para Patólogos


Stacey E. Mills **4ª EDICIÓN** **Dos tomos**



Edición: 2015
 Páginas: 1390 (**Tomo 1:** 842 / **Tomo 2:** 548)
 Impresión: a todo color
 Encuadernado: Tapa dura de lujo, gofrado
 Formato: 21,50 x 28,00cm
 ISBN: 978-958-8871-27-1
 Peso: 5,04 kg

Patología de Cabeza y Cuello


Lester D. R. Thompson 2^a EDICIÓN



Edición: 2014
 Páginas: 716
 Impresión: a todo color
 Encuadernado: Tapa dura de lujo, gofrado
 Formato: 21,50 x 28,00cm
 ISBN: 978-958-8816-24-1
Peso: 2,58 kg

Cáncer de Próstata

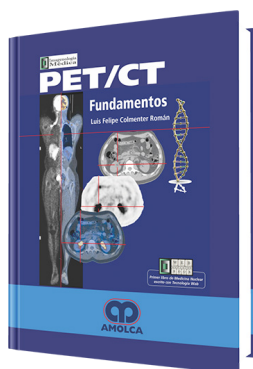
May Abdel-Wahab



Edición: 2010
 Páginas: 332
 Impresión: a todo color
 Encuadernado: Tapa dura de lujo, gofrado
 Formato: 14,00 x 21,50cm
 ISBN: 978-958-8473-68-0
Peso: 0,50 kg

PET / CT. Fundamentos

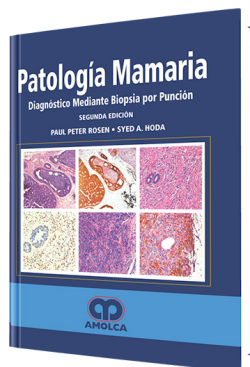
Luis Felipe Colmener



Edición: 2007
 Páginas: 338
 Impresión: a todo color
 Encuadernado: Tapa dura de lujo, gofrado
 Formato: 21,50 x 28,00cm
 ISBN: 978-980-6574-70-2
Peso: 1,62 kg

Patología Mamaria

Paul Peter Rosen 2^a EDICIÓN



Edición: 2007
 Páginas: 350
 Impresión: a todo color
 Encuadernado: Tapa dura de lujo, gofrado
 Formato: 21,50 x 28,00cm
 ISBN: 978-958-8328-12-3
Peso: 1.68 kg